

The TCL logo consists of the letters "TCL" in a bold, white, sans-serif font, centered within a red rounded square.

**TCL**

enjoy more.

LINE UP  
**2022**

AIRES ACONDICIONADOS



enjoy more.



# Inverter Elite




Unidad Minisplit con tecnología INVERTER con ahorro de energía y función ECO para cuidar el medio ambiente y funciones que harán que disfrutes aún más el estar en tu hogar.

# Aire Acondicionado Inverter Elite



Unidad Minisplit con función SOLO FRÍO y FRÍO CALOR, capacidad de enfriamiento de hasta 1.5 toneladas de refrigeración, cuenta con control remoto inteligente con sensor de temperatura (función I Feel), controla la temperatura desde la palma de tu mano, función Turbo (rápido enfriamiento), modo ECO, SLEEP, bajo nivel de ruido, y puede funcionar en ambientes extremos.



**INVERTER**


Ahorra hasta un **30%** de energía

## Tecnología I Feel



El modo I Feel permite tomar la temperatura ambiental directamente a través de un sensor integrado en el control remoto, lo que garantiza una alta precisión en la detección de la temperatura ambiente.

## Fast Cooling / Heating



Enfría o calienta tu habitación en tan solo 30 segundos.

## Smart Air Flow




Con el innovador sistema Smart Air Flow, que impulsa la salida del aire hacia arriba, para evitar el enfriamiento directo.

## Mute Mode



Operación Silenciosa de hasta 25dB. Te permite concentrarte sin ninguna distracción.

## Recubrimiento GoldFin



Tecnología de recubrimiento que reduce la corrosión, aumentando la durabilidad.

## Funciona en temperaturas extremas



Cuenta con tecnología de enfriamiento en la caja de control, esto ayuda a enfriar efectivamente la temperatura del PCB en la unidad exterior. Por lo tanto, hay un enfriamiento continuo, incluso a una temperatura alta de 50 °C o -20 °C.

## Modo Dormir



Cuando dormimos nuestro cuerpo baja dos grados su temperatura. Una vez activada esta función, el equipo ajusta progresivamente la temperatura del ambiente para que sea más agradable y no altere tu sueño durante la noche.

## Modo Eco




Te permitirá ahorrar energía y contribuir al cuidado del medio ambiente.

## Reinicio Automático



Nuestro software permite que la configuración del aire acondicionado sea memorizada. Ante cortes de energía ocasionales, volverá la última configuración guardada al recuperar la corriente eléctrica.

## Autodiagnóstico




Sencillo y claro, con esta función sabrás a qué temperatura te encuentras o si existe alguna falla.

## Tecnología I Set



Puedes programar tus preferencias como temperatura, velocidad del ventilador, tiempo de funcionamiento y activarlas con un solo botón.

## Diseño Seguro



Diseñado para evitar cualquier descarga eléctrica o cualquier incendio ayudando a mejorar el tiempo de vida.

### SOLO FRÍO

Modelo	Capacidad BTUs	Voltaje
S12P-ECV12	12,000	110 V
S12P-ECV2	12,000	220 V
S12P-ECV22	18,000	220 V

### FRÍO / CALOR

Modelo	Capacidad BTUs	Voltaje
S12P-EHV12	12,000	110 V
S12P-EHV2	12,000	220 V
S12P-EHV22	18,000	220 V